

ECLISSE MIMESI

PROFILI IN ALLUMINIO ANODIZZATO PARETE FINITA 100-108-125-150 mm




Realizzati in alluminio anodizzato, i nuovi profili ECLISSE Mimesi sono studiati per integrare i modelli scorrevoli di ECLISSE Syntesis® Collection con un telaio ECLISSE 40 posto nelle vicinanze, donando armonia e coerenza agli ambienti.

Applicabili ad ECLISSE Syntesis® Line ed ECLISSE Syntesis® Luce, questi profili rispettano l'essenzialità propria di un controtelaio filo muro ed al tempo donano continuità allo stile della tua casa.


FINITURE




BIANCO RAL 9010



BRONZO CHIARO



BRONZO SCURO



BRONZO GRAFITE

TECNICA

- ▶ Barre da tagliare in cantiere
- ▶ Compatibili con porte in legno e in vetro alluminio